



「投資動向に関するアンケート」調査結果

<第13回調査>

2010年6月29日

【本調査の目的】

2009年6月の第1回調査を皮切りに、(株)外為どっとコムは、口座開設者のお客様を対象として、「投資動向等に関するアンケート調査」を毎月定期的を実施することになりました。本レポートは、同調査の結果に基づき、(株)外為どっとコム総合研究所がその一部を取りまとめるという形で対外的に公表するものです。

近年の外国為替市場において、本邦の外国為替保証金取引への関心が強まっているのは周知の通りですが、その実像を把握するのに必要な統計データ等の整備は、既存のマクロ経済データや金融関連データなどに比べて、遅れているのが実情です。今後こうした調査を継続的に実施することで、時系列で比較した個人投資家層の相場感の変化や投資家属性別の投資動向の特徴などを精査し、当社の調査研究活動の深化につなげるとともに、その一部を社会に還元することが、本調査の目的です。

また、本調査におきましては、国内外の国政選挙など、市場参加者が注目する各種イベント前後の時期に、不定期のアンケート調査の結果も公表いたします。定点観測の調査結果と合わせて、ご参考にして頂ければ幸いです。

【調査実施期間】

2010年6月16日(水) 13:00～2010年6月23日(水) 13:00

※毎月中旬から下旬にかけての1週間を調査期間としています。

【調査対象】

(株)外為どっとコムの『ネクスト総合口座』、『FXトレード口座』のいずれか一方、または両方に口座を開設のお客様層

【調査方法】

(株)外為どっとコムの取引画面内にアンケートを公開。

今回の有効回答数は、1311件。

※必要項目を全て入力して回答して頂いたお客様を「有効回答数」としました。

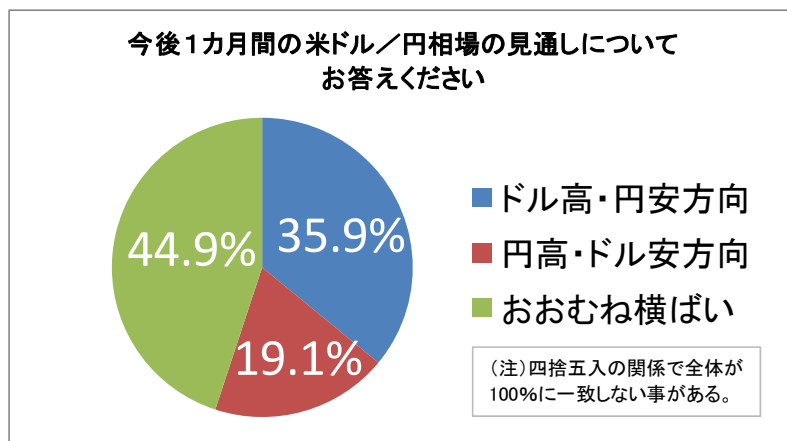
本レポートは、投資判断の参考となる情報の提供を目的としたものであり、投資勧誘を目的として提供するものではありません。投資方針や時期選択等の最終決定はご自身で判断されますようお願いいたします。また、本レポートに記載された意見や予測等は、今後予告なしに変更されることがございます。なお、本レポートにより利用者の皆様に生じたいかなる損害についても、株式会社外為どっとコム総合研究所ならびに株式会社外為どっとコムは一切の責任を負いかねますことをご了承願います。

Copyright©2010 Gaitame.com Research Institute Ltd. All Rights Reserved. www.gaitamesk.com

【第13回調査結果略報:ドル円予想DIは円安方向に転換】

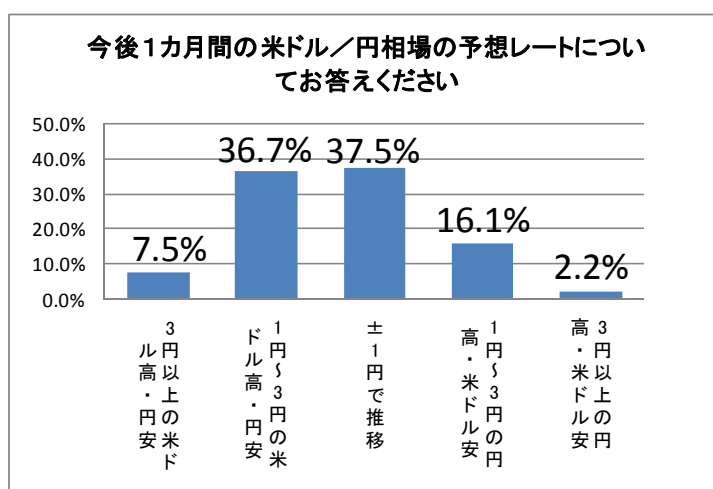
問1: 今後1か月間の米ドル/円相場の見通しについてお答えください

今後1か月間のドル円相場見通しについては、「ドル高・円安方向」と答えた割合が35.9%であったのに対し、「円高・ドル安方向」と答えた割合が19.1%となった。この結果、「ドル円予想DI」は+16.8%ポイントと、前回の▲3.3%ポイントから一転して円安方向となった。調査期間中のドル/円相場は91円台から90円台へと緩やかな円高基調で推移していたが、前回調査での円高見通しから一転して円安見通しに転換した。とはいえ、「おおむね横ばい」が44.9%と多いことから考察すると、緩やかな動きの中でドル高・円安方向を見ているドル強気派が増えてきていることの反映とも言える。



問2: 今後1か月間の米ドル/円相場の予想レートについてお答えください

今後1か月間のドル円相場の予想レートについては、「±1円以内」が37.5%と最も多く、「1円～3円程度のドル高・円安」と答えた割合が36.7%、「1円～3円程度の円高・ドル安」が16.1%、「3円以上のドル高」が7.5%、「3円以上の円高」が2.2%の順番になった。ヒストグラムの形状は、円安側に偏った格好になっており、問1の回答結果とは整合的であると言える。FX投資家層は機動的に相場見通しを入れ替えるのが特徴的だが、今回は円安見通しが円高見通しに勝る結果を反映している。

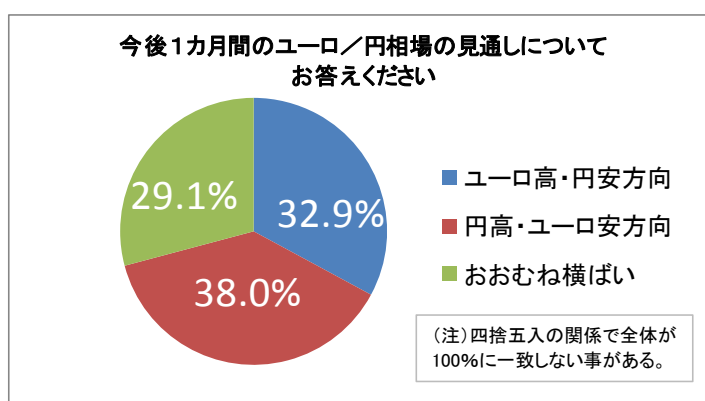


本レポートは、投資判断の参考となる情報の提供を目的としたものであり、投資勧誘を目的として提供するものではありません。投資方針や時期選択等の最終決定はご自身で判断されますようお願いいたします。また、本レポートに記載された意見や予測等は、今後予告なしに変更されることがございます。なお、本レポートにより利用者の皆様に生じたいかなる損害についても、株式会社外為どっとコム総合研究所ならびに株式会社外為どっとコムは一切の責任を負いかねますことをご了承願います。

Copyright©2010 Gaitame.com Research Institute Ltd. All Rights Reserved. www.gaitamesk.com

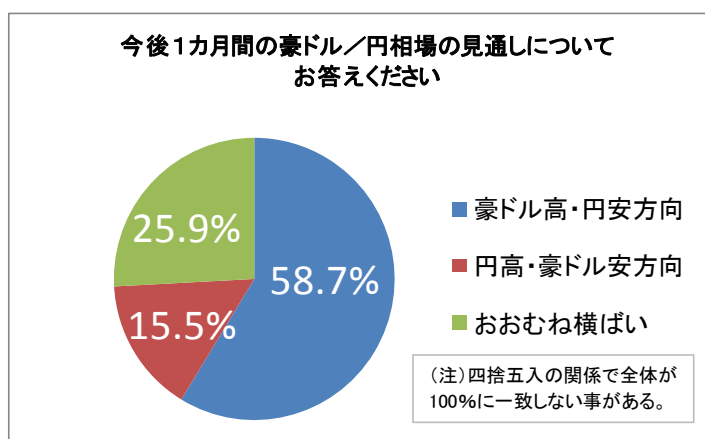
問3: 今後1カ月間のユーロ/円相場の見通しについてお答えください

今後1カ月間のユーロ円相場見通しについては、「ユーロ高・円安方向」と答えた割合が32.9%であったのに対し、「円高・ユーロ安方向」と答えた割合が38.0%となった。この結果、「ユーロ円予想DI」は▲5.1%ポイントと、前回調査の▲37.7%ポイントに続き、ユーロ弱気派がユーロ強気派を上回る結果となった。なお、昨年12月以降、7カ月連続でDIはマイナス圏となっている。調査期間内のユーロ円相場は113円台から110円台へと緩やかなユーロ安・円高推移となったが、複数のユーロ参加国の財政問題や銀行の信用不安問題が煽る中、FX投資家層のユーロ弱気心理は依然として根強い様子がうかがえる。



問4: 今後1カ月間の豪ドル/円相場の見通しについてお答えください

今後1カ月間の豪ドル円相場見通しについては、「豪ドル高・円安方向」と答えた割合が58.7%であったのに対し、「円高・豪ドル安方向」と答えた割合が15.5%となった。この結果、「豪ドル円予想DI」は+43.2%ポイントと、前回調査の+3.2%ポイントから大幅な増加となった。調査期間中の豪ドル円相場は79円台から80円台後半を経て78円台に下落する推移であったが、FX投資家層の豪ドル強気相場観は維持されている。また「豪ドル高・円安方向」の割合が58.7%もの高水準となったのは、本調査開始以来初めてである。DIは1桁のプラスとなった前回調査を別にすれば、調査開始以来持続して2桁のプラスを維持している。依然として豪ドル強気派の割合は弱気派を上回るとともに、従前に比べて強気派の割合が増加していることが伺える。

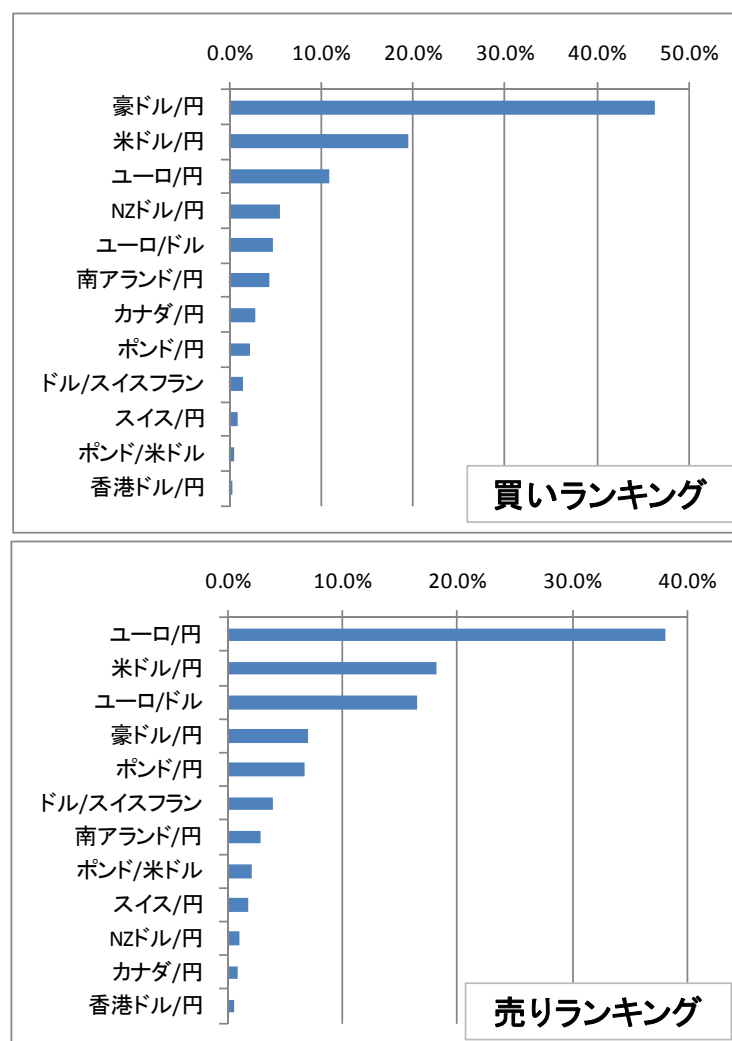


本レポートは、投資判断の参考となる情報の提供を目的としたものであり、投資勧誘を目的として提供するものではありません。投資方針や時期選択等の最終決定はご自身で判断されますようお願いいたします。また、本レポートに記載された意見や予測等は、今後予告なしに変更されることがございます。なお、本レポートにより利用者の皆様に生じたいかなる損害についても、株式会社外為どっとコム総合研究所ならびに株式会社外為どっとコムは一切の責任を負いかねますことをご了承願います。

Copyright©2010 Gaitame.com Research Institute Ltd. All Rights Reserved. www.gaitamesk.com

問5: 今後、注目の通貨ペアについてお答えください

今後注目している通貨ペアについて尋ねたところ、「買い」で注目されている通貨ペアは、1位豪ドル円(46.3%)、2位米ドル円(19.5%)と前回と同じ順位となった。以下、3位ユーロ円(10.8%)、4位NZドル円(5.5%)、5位ユーロドル(4.7%)の順となっている。一方、「売り」で注目されている通貨ペアは、1位ユーロ円(38.1%)であり、2位米ドル円(18.2%)と前回と同じ順位となった。以下、3位ユーロドル(16.5%)、4位豪ドル円(7.1%)、5位ポンド円(6.7%)の順となった。米ドル円は買いでも売りでも注目される通貨の地位を維持しており、入手可能な情報量の多さなどから、強気/弱気の相場観とは無関係の「売買の対象」として見た場合、最も人気の高い通貨になっている。一方、「買い」注目で常に上位に位置する豪ドル円は、「売り」での注目度が相対的に低いという特徴があり、金利の高さや先高観が影響してるようだ。前回調査に引き続き、ユーロ円、ユーロドル等、欧州通貨の売りランキングにおける順位が比較的高い状態が続いている。根強く蒸し返される欧州国家の債務や欧州金融機関の信用問題への懸念が反映されているようだ。

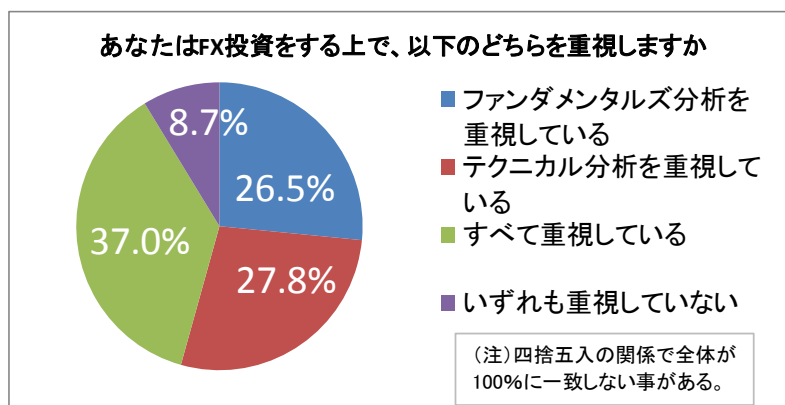


本レポートは、投資判断の参考となる情報の提供を目的としたものであり、投資勧誘を目的として提供するものではありません。投資方針や時期選択等の最終決定はご自身で判断されますようお願いいたします。また、本レポートに記載された意見や予測等は、今後予告なしに変更されることがございます。なお、本レポートにより利用者の皆様に生じたいかなる損害についても、株式会社外為どっとコム総合研究所ならびに株式会社外為どっとコムは一切の責任を負いかねますことをご了承願います。

Copyright©2010 Gaitame.com Research Institute Ltd. All Rights Reserved. www.gaitamesk.com

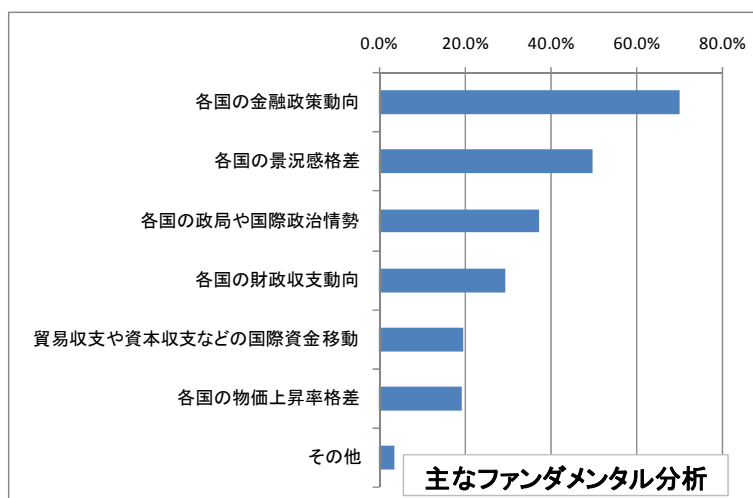
問6:あなたはFX投資をする上で、以下のどちらを重視しますか?

「FX投資の際に重視する分析手法」については、「ファンダメンタルズ分析を重視する」と答えた割合が26.5%であったのに対し、「テクニカル分析を重視する」と答えた割合が27.8%と、相変わらずテクニカル分析を重視する投資家の割合の方が高かった。「すべて重視している」との回答割合が37.0%、「どちらも重視していない」が8.7%であった。調査開始以来、回答割合に顕著な変化は生じていない。FX投資家の分析手法の好みは相場環境に左右され難いと言える。



問7:ファンダメンタルズ分析では何を主に活用していますか?

「ファンダメンタルズ分析で主として活用する相場動向要因」について複数回答可として尋ねたところ、「各国の金融政策動向(70.1%)」が最も高く、「各国の景況感格差(49.7%)」、「各国の政局や国際政治情勢(37.5%)」、「各国の財政収支動向(29.5%)」、「貿易収支や資本収支などの国際資金移動(19.5%)」の順に続いた。ファンダメンタルズ分析で活用する相場動向要因を個人投資家に尋ねたのは、2月以降連続で5回目であるが、「金融政策動向」や「景況感格差」などの基本的な要因と合わせて、先進諸国で今年実施される選挙に絡んだ「政局・国際政治動向」や、ソブリンリスク問題に絡んだ「財政収支動向」等に注目する個人投資家の現状が見て取れる。

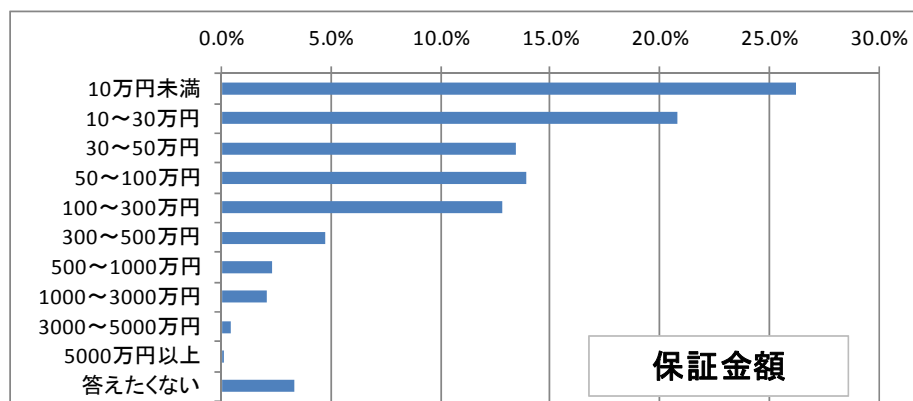


本レポートは、投資判断の参考となる情報の提供を目的としたものであり、投資勧誘を目的として提供するものではありません。投資方針や時期選択等の最終決定はご自身で判断されますようお願いいたします。また、本レポートに記載された意見や予測等は、今後予告なしに変更されることがございます。なお、本レポートにより利用者の皆様に生じたいかなる損害についても、株式会社外為どっとコム総合研究所ならびに株式会社外為どっとコムは一切の責任を負いかねますことをご了承願います。

Copyright©2010 Gaitame.com Research Institute Ltd. All Rights Reserved. www.gaitamesk.com

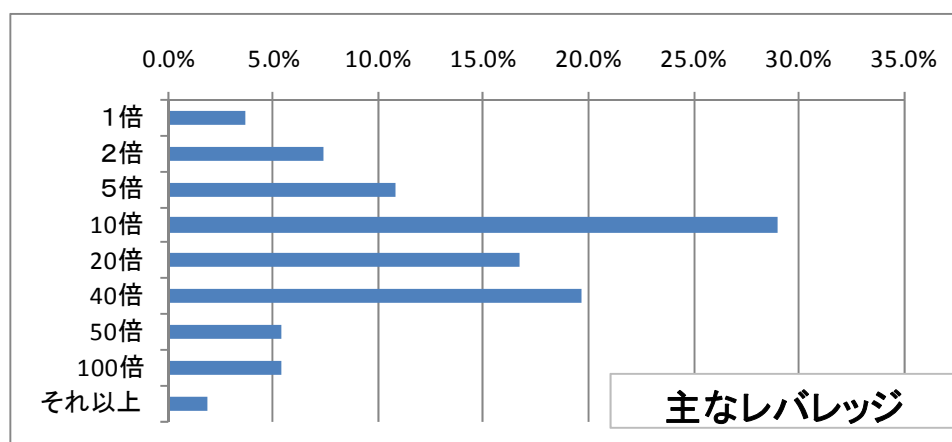
問8:FX取引の際の保証金の額についてお答えください

「FX取引の際の保証金の額」について尋ねたところ、10万円未満と答えた割合(26.2%)が最も多く、10～30万円(20.8%)が2番目に多かった。回答者の半数近くが30万円以下に分布しているのが特徴だ。以下、50～100万円が13.9%、30～50万円が13.4%、100～300万円が12.8%、300～500万円が4.7%となっている。回答割合の順番は基本的に保証金額の大きさと反比例の関係にある。不特定多数の小口投資家に分散しているFX投資家層のすそ野の広さを再確認させる内容になっていると言える。



問9:FX投資の際、主に何倍のレバレッジを活用していますか？

FX投資の際に主として活用しているレバレッジについて尋ねたところ、10倍と答えた割合(29.0%)が最も多く、40倍(19.7%)が2番目に、20倍(16.7%)が3番目に多かった。これに次ぐ4位が5倍(10.8%)であった。今回の調査では40倍が19.7%と前月の11.1%から増加している一方で、100倍以上の高倍率の活用者は「100倍」と「それ(100倍)以上」とを合わせて7.3%と、前月の同合算比率13.6%に比して減少しているのが特徴的だ。8月からの「金融商品取引業等に関する内閣府令の一部を改正する内閣府令」施行に先立ち、FX投資家層がレバレッジを縮小した取引を自主的に開始している実態を垣間見ることができる。

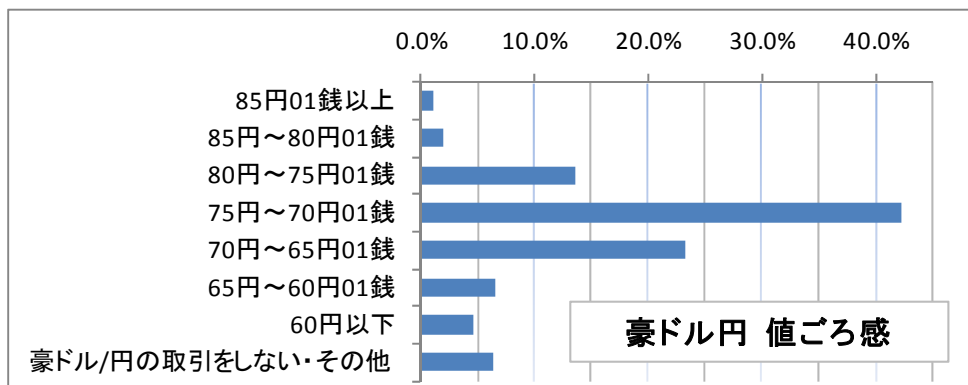


本レポートは、投資判断の参考となる情報の提供を目的としたものであり、投資勧誘を目的として提供するものではありません。投資方針や時期選択等の最終決定はご自身で判断されますようお願いいたします。また、本レポートに記載された意見や予測等は、今後予告なしに変更されることがございます。なお、本レポートにより利用者の皆様に生じたいかなる損害についても、株式会社外為どっとコム総合研究所ならびに株式会社外為どっとコムは一切の責任を負いかねますことをご了承願います。

Copyright©2010 Gaitame.com Research Institute Ltd. All Rights Reserved. www.gaitamesk.com

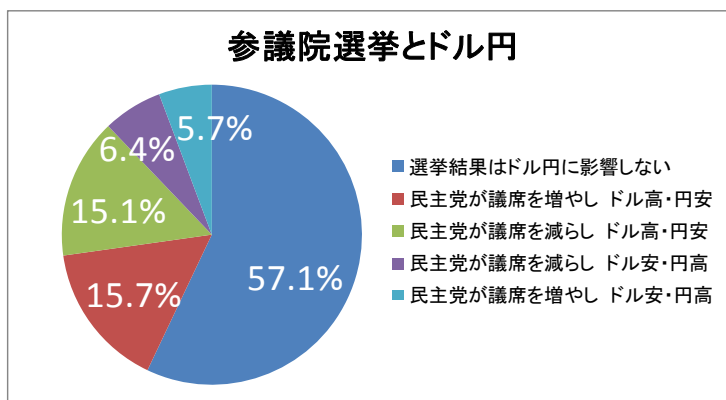
問10: 豪ドル円が“割安”だと感じる水準(買いポジションを持ちたいと思う水準)をお答えください

今月の特別質問項目として、「豪ドル円が“割安”だと感じる水準(買いポジションを持ちたいと思う水準)をお答えください(ひとつだけ)」と尋ねたところ、「75円～70円01銭」(42.3%)が一番多く、以下「70円～65円01銭」(23.3%)、「80円～75円01銭」(13.6%)の順番となり、この3件の回答で8割近くとなった。調査期間中の豪ドル円の取引は78円台から80円台後半までの推移であったが、その水準よりも10円以内の円高水準が豪ドル買いの値頃と考える層が5割、15円以内の円高水準まで含めると8割もの層が値頃と感じていることが伺い知れた。



問11: 7月に予定されている参議院選挙の結果と、ドル円相場へ与える影響に関し、お答えください(ひとつだけ)

今月の特別質問項目として、「7月に予定されている参議院選挙の結果と、ドル円相場へ与える影響に関し、お答えください(ひとつだけ)」と尋ねたところ、「選挙結果はドル円に影響しない」(57.1%)が一番多く、その次が「民主党が議席を増やし ドル高・円安」(15.7%)、「民主党が議席を減らし ドル高・円安」(15.1%)、「民主党が議席を減らし ドル安・円高」(6.4%)、「民主党が議席を増やし ドル安・円高」(5.7%)の順の結果となった。選挙結果はドル円に影響しないと考える層が6割近くを占める一方、民主党の議席増減に関係なくドル高・円安を見込む層が3割近くとなり、民主党の議席増減に関係なくドル安・円高を見込む層が1割近くとなった。菅総理はかつての円安希望発言の印象が根強く残っているが、FX投資家層においては、選挙結果とドル円相場の見通しを関連付けずに考える向きが多いという結果が見て取れる。



本レポートは、投資判断の参考となる情報の提供を目的としたものであり、投資勧誘を目的として提供するものではありません。投資方針や時期選択等の最終決定はご自身で判断されますようお願いいたします。また、本レポートに記載された意見や予測等は、今後予告なしに変更されることがございます。なお、本レポートにより利用者の皆様に生じたいかなる損害についても、株式会社外為どっとコム総合研究所ならびに株式会社外為どっとコムは一切の責任を負いかねますことをご了承願います。

Copyright©2010 Gaitame.com Research Institute Ltd. All Rights Reserved. www.gaitamesk.com

【今後の調査実施計画及び公表方針】

本調査も第13回目となりました。前月との対比での時系列比較は徐々に可能になり始めていますが、まだ開始後1年程度ということもあり、前年同期との比較に十分な調査結果の蓄積は進んでおりません。このため、現時点では統計分析に深みを持たせるために必要不可欠な長期間の時系列比較を十分に提示することはまだできませんが、今後、毎月定点観測で実施する調査結果の蓄積が進むにつれて、DIの時系列比較等から見出せるFX投資家の相場観の変化やその傾向などの把握も可能になってくることが期待されます。

毎月の本調査においては、公表扱いとしている質問項目及び回答結果の他に、「投資家の属性」、「取引頻度」、「取引規模」、「取引時間帯」、「投資選好」など、投資家実態を把握するために必要な各種の質問項目も設けて集計しています。それらの回答結果を用いた投資家の実態報告や属性別のクロス・セクション分析等については、当研究所が1年に1回、毎年年初以降に公表する「外為白書」で紹介する予定です。

【付表：主要3通貨ペア予想DIの推移】

		米ドル／円			ユーロ／円			豪ドル／円		
		米ドル高	米ドル安	DI	ユーロ高	ユーロ安	DI	豪ドル高	豪ドル安	DI
2009年	6月	21.0	35.2	-14.2	38.4	27.2	11.2	48.8	23.7	25.1
	7月	34.6	33.6	1.0	40.2	28.2	12.0	45.5	26.3	19.2
	8月	36.3	30.3	6.0	41.8	27.3	14.5	50.7	23.3	27.4
	9月	32.1	41.3	-9.2	38.0	23.5	14.5	45.1	21.1	24.0
	10月	45.5	24.7	20.8	51.1	17.4	33.7	60.5	15.4	45.1
	11月	22.9	41.8	-18.9	33.6	29.7	3.9	44.6	25.5	19.1
	12月	37.6	31.2	6.4	27.8	37.3	-9.5	41.4	24.0	17.4
2010年	1月	28.5	40.9	-12.4	24.6	45.7	-21.1	41.7	27.4	14.3
	2月	49.9	19.6	30.3	31.6	38.7	-7.1	56.9	14.8	42.1
	3月	37.6	20.9	16.7	30.3	38.2	-7.9	50.0	17.4	32.6
	4月	50.5	19.7	30.8	26.1	44.0	-17.9	53.3	17.5	35.8
	5月	33.9	37.2	-3.3	21.4	59.1	-37.7	40.3	37.1	3.2
	6月	35.9	19.1	16.8	32.9	38.0	-5.1	58.7	15.5	43.2
	7月									
	8月									
	9月									
	10月									
	11月									
	12月									
	1月									
	2月									
	3月									

(出所)外為どっとコム総合研究所

本レポートは、投資判断の参考となる情報の提供を目的としたものであり、投資勧誘を目的として提供するものではありません。投資方針や時期選択等の最終決定はご自身で判断されますようお願いいたします。また、本レポートに記載された意見や予測等は、今後予告なしに変更されることがございます。なお、本レポートにより利用者の皆様に生じたいかなる損害についても、株式会社外為どっとコム総合研究所ならびに株式会社外為どっとコムは一切の責任を負いかねますことをご了承願います。

Copyright©2010 Gaitame.com Research Institute Ltd. All Rights Reserved. www.gaitamesk.com